

6^Η ΣΥΝΕΔΡΙΑΣΗ
ΕΠΙΤΡΟΠΗΣ ΠΑΡΑΚΟΛΟΥΘΗΣΗΣ
ΕΠ «Πελοπόννησος» 2014-2020

21 Οκτωβρίου 2022

ΠΡΟΟΔΟΣ ΕΦΑΡΜΟΓΗΣ ΤΩΝ ΣΤΡΑΤΗΓΙΚΩΝ ΧΩΡΙΚΗΣ
ΑΝΑΠΤΥΞΗΣ ΚΑΙ ΠΡΟΟΠΤΙΚΕΣ ΟΛΟΚΛΗΡΩΣΗΣ ΤΟΥΣ

Αρεόπολη Λακωνίας

1. ΣΥΝΟΠΤΙΚΗ ΠΑΡΟΥΣΙΑΣΗ ΣΤΡΑΤΗΓΙΚΩΝ ΧΩΡΙΚΗΣ ΑΝΑΠΤΥΞΗΣ ΣΤΟ ΕΠ «ΠΕΛΟΠΟΝΝΗΣΟΣ»

Στο πλαίσιο του ΕΠ «Πελοπόννησος» 2014-2020, έχουν εγκριθεί και εφαρμόζονται οι εξής Στρατηγικές Χωρικής Ανάπτυξης:

- Στρατηγική ΒΑΑ Δήμου Καλαμάτας, με προϋπολογισμό 9.165.000€.
- Στρατηγική ΒΑΑ Δήμων Άργους-Μυκηνών & Ναυπλίων, με προϋπολογισμό 8.420.000€.
- Στρατηγική ΤΑΠΤοΚ, με προϋπολογισμό 19.000.000€.
- Στρατηγική ΟΧΕ για την περιοχή της Μάνης, με προϋπολογισμό 12.100.000€.

Ο συνολικός προϋπολογισμός (ΕΤΠΑ και ΕΚΤ), σε Δημόσια Δαπάνη των εγκεκριμένων στρατηγικών Χωρικής Ανάπτυξης που εφαρμόζονται στο πλαίσιο του ΕΠ «Πελοπόννησος», ανέρχεται σε 48.685.000€, το 19,10% του συνολικού προϋπολογισμού του ΕΠ.

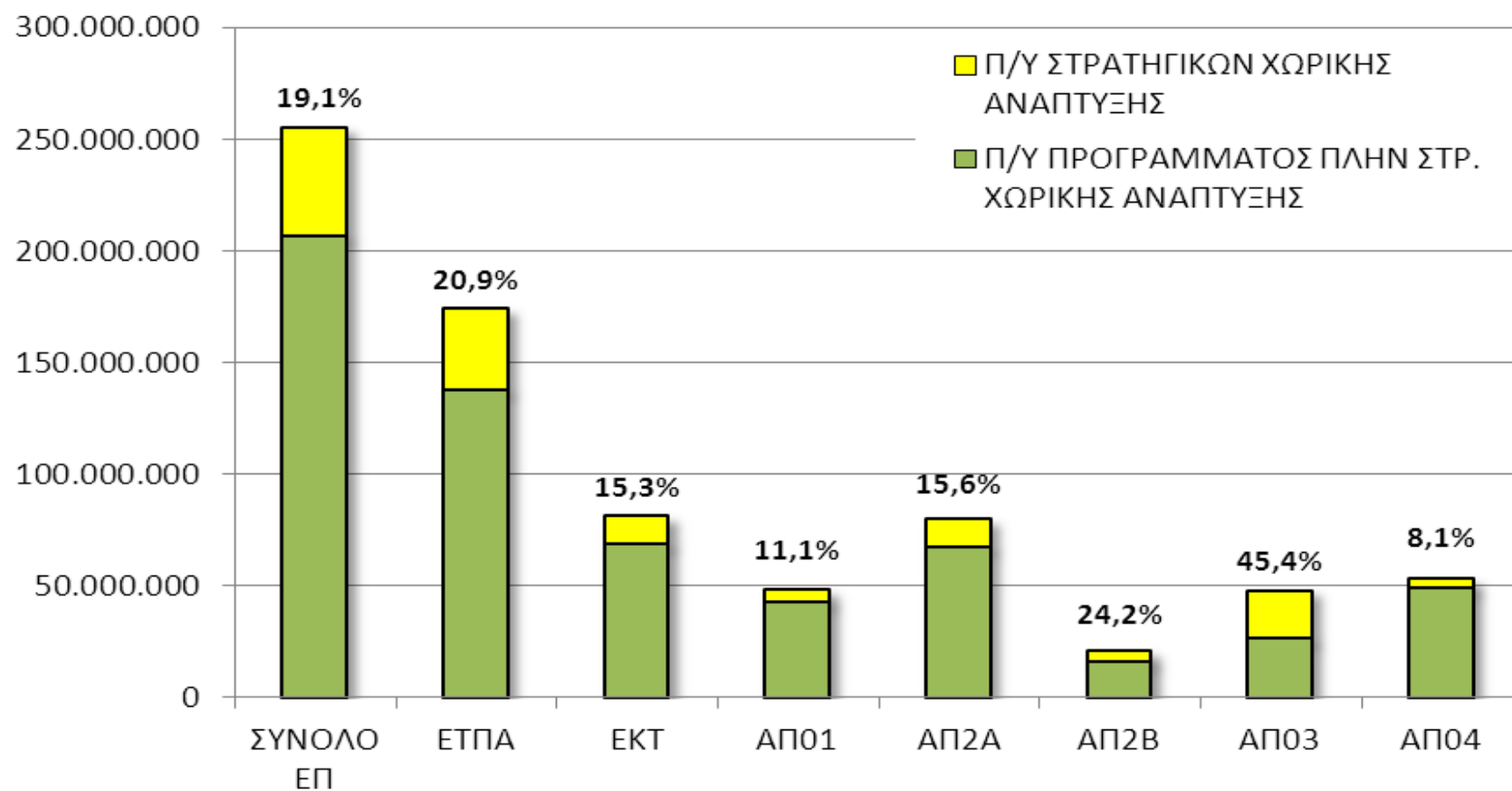
Ο συγχρηματοδοτούμενος από το ΕΤΠΑ προϋπολογισμός σε Δημόσια Δαπάνη ανέρχεται στα 36.285.000€, το 74,53% του συνολικού προϋπολογισμού των τεσσάρων (4) Στρατηγικών, ή το 20,87% του προϋπολογισμού του Προγράμματος που συγχρηματοδοτείται από το ΕΤΠΑ.

Ο δε συγχρηματοδοτούμενος από το ΕΚΤ προϋπολογισμός των Στρατηγικών φθάνει στα 12.400.000€, αντιπροσωπεύοντας το υπόλοιπο 25,47% του συνολικού προϋπολογισμού των Στρατηγικών ή το 15,30% του προϋπολογισμού του Προγράμματος που συγχρηματοδοτείται από το ΕΚΤ.

Στο διάγραμμα που ακολουθεί, φαίνεται παραστατικά, η συμμετοχή των Χωρικών Στρατηγικών στον προϋπολογισμό, τόσο στο σύνολο του ΕΠ, όσο και ανά κύριο Άξονα Προτεραιότητας (πλην εκείνων της Τεχνικής Βοήθειας του ΕΠ).

ΕΠ "ΠΕΛΟΠΟΝΝΗΣΟΣ" 2014-2020

ΠΡΟΫΠΟΛΟΓΙΣΜΟΣ ΣΤΡΑΤΗΓΙΚΩΝ ΧΩΡΙΚΗΣ ΑΝΑΠΤΥΞΗΣ ΣΤΟ ΣΥΝΟΛΙΚΟ ΠΡΟΫΠΟΛΟΓΙΣΜΟ ΤΟΥ ΕΠ ΚΑ ΣΤΟΥΣ ΑΝΤΙΣΤΟΙΧΟΥΣ ΤΩΝ ΚΥΡΙΩΝ ΑΞΟΝΩΝ ΠΡΟΤΕΡΑΙΟΤΗΤΑΣ (ΕΚΤΟΣ ΤΕΧΝΙΚΗΣ ΒΟΗΘΕΙΑΣ)



2. ΕΠΙΠΕΔΑ ΕΦΑΡΜΟΓΗΣ ΤΩΝ ΧΩΡΙΚΩΝ ΣΤΡΑΤΗΓΙΚΩΝ ΚΑΙ ΠΡΟΟΠΤΙΚΗ ΟΛΟΚΛΗΡΩΣΗΣ ΤΟΥΣ

2.1. ΕΠΙΠΕΔΑ ΕΦΑΡΜΟΓΗΣ ΤΟΥ ΣΥΝΟΛΟΥ ΤΩΝ ΣΤΡΑΤΗΓΙΚΩΝ ΧΩΡΙΚΗΣ ΑΝΑΠΤΥΞΗΣ

Στο σύνολο των τεσσάρων (4) εγκεκριμένων Στρατηγικών Χωρικής Ανάπτυξης έχουν ενταχθεί 158 πράξεις αθροιστικού προϋπολογισμού Δημόσιας Δαπάνης 41,34 εκατ. € (το 84,9% του αντίστοιχου προϋπολογισμού των Στρατηγικών).

Εξ' αυτών, 148 πράξεις συγχρηματοδοτούνται από το ΕΤΠΑ, προϋπολογισμού Δημόσιας Δαπάνης 32,32 εκατ. € (το 89,1% του αντίστοιχου προϋπολογισμού ΕΤΠΑ των Στρατηγικών) και δέκα (10) πράξεις συγχρηματοδοτούνται από το ΕΚΤ, προϋπολογισμού 9,02 εκατ. € (το 72,7% του προϋπολογισμού ΕΚΤ των Στρατηγικών).

Ο προϋπολογισμός του συνόλου των ενταγμένων πράξεων στις Χωρικές Στρατηγικές αντιπροσωπεύει το 7,38% του προϋπολογισμού ενταγμένων πράξεων στο σύνολο του Προγράμματος και το 16,22% του συνολικού Προϋπολογισμού του Προγράμματος. Τα αντίστοιχα ποσοστά για τις ενταγμένες πράξεις ΕΤΠΑ στις Χωρικές Στρατηγικές είναι 7,32% επί του προϋπολογισμού ενταγμένων πράξεων ΕΤΠΑ στο Πρόγραμμα και 18,59% του προϋπολογισμού ΕΤΠΑ του Προγράμματος. Ο δε προϋπολογισμός ενταγμένων πράξεων ΕΚΤ στις Χωρικές Στρατηγικές αντιπροσωπεύει το 7,59% του προϋπολογισμού ενταγμένων πράξεων ΕΚΤ στο Πρόγραμμα και το 11,13% του προϋπολογισμού ΕΚΤ του Προγράμματος.

Οι υπογεγραμμένες συμβάσεις στις Χωρικές Στρατηγικές με συμβατικό τίμημα 23,94 εκατ. €, προέρχονται από 135 πράξεις και αντιπροσωπεύουν το 57,9% του προϋπολογισμού όλων των ενταγμένων πράξεων ή το 49,17% του αθροιστικού προϋπολογισμού των Στρατηγικών Χωρικής Ανάπτυξης.

Από το σύνολο των συμβάσεων στις Χωρικές Στρατηγικές, οι συγχρηματοδοτούμενες από το ΕΤΠΑ με συμβατικό τίμημα 17,17 εκατ. € προέρχονται από 129 ενταγμένες πράξεις, το δε συμβατικό τους τίμημα αντιπροσωπεύει το 53,13% του προϋπολογισμού όλων των ενταγμένων πράξεων ΕΤΠΑ στις τέσσερις (4) Χωρικές Στρατηγικές, ή το 47,31% του αθροιστικού προϋπολογισμού ΕΤΠΑ αυτών των Στρατηγικών.

Οι αντίστοιχες συμβάσεις που συγχρηματοδοτούνται από το ΕΚΤ, με συμβατικό τίμημα 6,76 εκατ. €, προέρχονται από έξι (6) ενταγμένες πράξεις στις Χωρικές Στρατηγικές και το συμβατικό τους τίμημα αντιπροσωπεύει το 75,02% του προϋπολογισμού του συνόλου των ενταγμένων πράξεων ΕΚΤ στις Χωρικές Στρατηγικές ή το 54,6% του προϋπολογισμού ΕΚΤ των τεσσάρων (4) Χωρικών Στρατηγικών.

Οι παραπάνω αναφερόμενες συμβάσεις στο πλαίσιο του συνόλου των Στρατηγικών Χωρικής Ανάπτυξης, συμμετέχουν κατά 5,68% στο συνολικό συμβατικό τίμημα των υπογεγραμμένων συμβάσεων στο πλαίσιο του Προγράμματος, το δε συμβατικό τίμημα που συγχρηματοδοτείται από το ΕΤΠΑ στις Χωρικές Στρατηγικές αποτελεί το 5,39% του αντίστοιχου συνολικού

συμβατικού τιμήματος με συγχρηματοδότηση από το ΕΤΠΑ στο Πρόγραμμα και το 6,55% του συμβατικού τιμήματος που συγχρηματοδοτείται από το ΕΚΤ στο σύνολο του Προγράμματος.

Οι δαπάνες από την εφαρμογή των Χωρικών Στρατηγικών στο σύνολό τους ανέρχονται σε 4,09 εκατ. €, προερχόμενες από 19 ενταγμένες πράξεις και αποτελούν το 17,08% του τιμήματος όλων των υπογεγραμμένων συμβάσεων στο πλαίσιο των Χωρικών Στρατηγικών ή το 8,4% του αθροιστικού προϋπολογισμού των τεσσάρων (4) εγκεκριμένων Χωρικών Στρατηγικών.

Από αυτές τις δαπάνες το 1,94 εκατ. € συγχρηματοδοτείται από το ΕΤΠΑ και προέρχεται από δεκαοκτώ (18) συμβασιοποιημένες πράξεις, αντιπροσωπεύοντας το 11,30% του τιμήματος όλων των συμβάσεων που συγχρηματοδοτούνται από το ΕΤΠΑ στο πλαίσιο των Χωρικών Στρατηγικών ή το 5,3% του προϋπολογισμού ΕΤΠΑ αυτών των Στρατηγικών.

Τα υπόλοιπα 2,15 εκατ. € δαπανών των Χωρικών Στρατηγικών προέρχονται από μία (1) συμβασιοποιημένη πράξη των Χωρικών Στρατηγικών (συγκεκριμένα από το ΤΑΠΤοΚ Αρκαδίας), η οποία αφορά στα λειτουργικά έξοδα και στις δράσεις εμφύχωσης των τοπικών φορέων και δικαιούχων πράξεων της Στρατηγικής. Αυτές οι δαπάνες που συγχρηματοδοτούνται από το ΕΚΤ αντιπροσωπεύουν το 31,80% του αθροιστικού συμβατικού τιμήματος των πράξεων που συγχρηματοδοτούνται από το ΕΚΤ στο πλαίσιο των Χωρικών Στρατηγικών ή το 17,4% του προϋπολογισμού ΕΚΤ των τεσσάρων (4) Χωρικών Στρατηγικών.

Οι πιο πάνω αναφερόμενες δαπάνες, στο πλαίσιο των τεσσάρων Χωρικών Στρατηγικών, αποτελούν το 2,14% των συνολικών δαπανών του Προγράμματος, οι δε δαπάνες ΕΤΠΑ το 1,39% των δαπανών ΕΤΠΑ του Προγράμματος και το 4,22% των δαπανών ΕΚΤ του Προγράμματος.

Σημείωση

Όλα τα παραπάνω επίπεδα αθροιστικής εφαρμογής των τεσσάρων (4) Εγκεκριμένων Χωρικών Στρατηγικών του Προγράμματος παρουσιάζονται αναλυτικά ανά Χωρική Στρατηγική στους συνημμένους πίνακες 1, 1.1 - 1.4 και στα συνημμένα διαγράμματα 1, 1.1 - 1.4.

2.2. ΠΡΟΟΠΤΙΚΗ (ΕΚΤΙΜΗΣΗ) ΟΛΟΚΛΗΡΩΣΗΣ ΤΩΝ ΣΤΡΑΤΗΓΙΚΩΝ ΧΩΡΙΚΗΣ ΑΝΑΠΤΥΞΗΣ

Με βάση τα επίπεδα εφαρμογής των τεσσάρων (4) Χωρικών Στρατηγικών, αλλά κυρίως σύμφωνα με την εξέλιξη όλων των σταδίων διαχείρισης και υλοποίησης αυτών των Στρατηγικών και των έργων τους, λαμβάνοντας υπ' όψη και τα υπό αξιολόγηση προς ένταξη έργα, κατά βάση στη Στρατηγική ΟΧΕ Μάνης, η προοπτική αθροιστικής ολοκλήρωσης, σε επίπεδο δαπανών των τεσσάρων (4) Στρατηγικών, ως προς αθροιστικό προϋπολογισμό τους, παρουσιάζει την παρακάτω εικόνα.

- Οι συνολικές αθροιστικές δαπάνες (ΕΤΠΑ & ΕΚΤ), εκτιμάται ότι θα φθάσουν στο 56% του αντίστοιχου προϋπολογισμού.
- Οι δαπάνες που συγχρηματοδοτούνται από το ΕΤΠΑ εκτιμάται ότι θα φθάσουν στο 58,4% του αντίστοιχου προϋπολογισμού των Στρατηγικών.

- Οι δαπάνες που συγχρηματοδοτούνται από το ΕΚΤ στο 49,2% του αντίστοιχου προϋπολογισμού τους.

Ανά Στρατηγική, η προοπτική (εκτίμηση) ολοκλήρωσής της διαφοροποιείται σημαντικά, ως εξής:

α) Στρατηγική ΒΑΑ Δήμου Καλαμάτας.

- Συνολικές αθροιστικές δαπάνες (ΕΤΠΑ & ΕΚΤ): 52,4% του αντίστοιχου συνολικού προϋπολογισμού της Στρατηγικής.
- Δαπάνες συγχρηματοδοτούμενες από το ΕΤΠΑ: 51,3% του αντίστοιχου προϋπολογισμού ΕΤΠΑ της Στρατηγικής.
- Δαπάνες συγχρηματοδοτούμενες από το ΕΚΤ: 54,9% του αντίστοιχου προϋπολογισμού ΕΚΤ της Στρατηγικής.

β) Στρατηγική ΒΑΑ Δήμων Άργους – Μυκηνών και Ναυπλίων.

- Συνολικές αθροιστικές δαπάνες (ΕΤΠΑ & ΕΚΤ): 30,9% του αντίστοιχου συνολικού προϋπολογισμού της Στρατηγικής.
- Δαπάνες συγχρηματοδοτούμενες από το ΕΤΠΑ: 35,6% του αντίστοιχου προϋπολογισμού ΕΤΠΑ της Στρατηγικής.
- Δαπάνες συγχρηματοδοτούμενες από το ΕΚΤ: 19,8% του αντίστοιχου προϋπολογισμού ΕΚΤ της Στρατηγικής.

γ) Στρατηγική ΤΑΠΤοΚ «ΑΡΚΑΔΙΑ 2020»

- Συνολικές αθροιστικές δαπάνες (ΕΤΠΑ & ΕΚΤ): 56,8% του αντίστοιχου συνολικού προϋπολογισμού της Στρατηγικής.
- Δαπάνες συγχρηματοδοτούμενες από το ΕΤΠΑ: 57,3% του αντίστοιχου προϋπολογισμού ΕΤΠΑ της Στρατηγικής.
- Δαπάνες συγχρηματοδοτούμενες από το ΕΚΤ: 56,0% του αντίστοιχου προϋπολογισμού ΕΚΤ της Στρατηγικής.

δ) Στρατηγική ΟΧΕ Μάνης.

- Συνολικές αθροιστικές δαπάνες (ΕΤΠΑ & ΕΚΤ): 75,2% του αντίστοιχου συνολικού προϋπολογισμού της Στρατηγικής.
- Δαπάνες συγχρηματοδοτούμενες από το ΕΤΠΑ: 75,9% του αντίστοιχου προϋπολογισμού ΕΤΠΑ της Στρατηγικής.
- Δαπάνες συγχρηματοδοτούμενες από το ΕΚΤ: 66,7% του αντίστοιχου προϋπολογισμού ΕΚΤ της Στρατηγικής.

Σημείωση

Τα στοιχεία προοπτικής (εκτίμησης) ολοκλήρωσης των Χωρικών Στρατηγικών παρουσιάζονται στους συνημμένους Πίνακες 1, 1.1, - 1.4 και στα συνημμένα διαγράμματα 1, 1.1, - 1.4.

ΕΠ "ΠΕΛΟΠΟΝΝΗΣΟΣ" 2014-2020

ΠΙΝΑΚΑΣ 1

ΕΠΙΠΕΔΟ ΕΝΕΡΓΟΠΟΙΗΣΗΣ ΚΑΙ ΥΛΟΠΟΙΗΣΗΣ ΤΩΝ ΣΤΡΑΤΗΓΙΚΩΝ ΧΩΡΙΚΗΣ ΑΝΑΠΤΥΞΗΣ ΚΑΙ ΕΚΤΙΜΗΣΗ ΧΡΗΜΑΤΟΟΙΚΟΝΟΜΙΚΗΣ ΟΛΟΚΛΗΡΩΣΗΣ ΤΟΥΣ

ΣΤΡΑΤΗΓΙΚΕΣ ΧΩΡΙΚΗΣ ΑΝΑΠΤΥΞΗΣ	ΠΡΟΫΠΟΛΟΓΙΣΜΟΣ			ΕΠΙΠΕΔΟ ΕΦΑΡΜΟΓΗΣ ΣΤΡΑΤΗΓΙΚΩΝ ΧΩΡΙΚΗΣ ΑΝΑΠΤΥΞΗΣ													ΕΚΤΙΜΗΣΗ ΟΛΟΚΛΗΡΩΣΗΣ		ΣΧΟΛΙΑ / ΠΑΡΑΤΗΡΗΣΕΙΣ
				ΕΞΕΙΔΙΚΕΥΣΕΙΣ		ΠΡΟΣΚΛΗΣΕΙΣ		ΕΝΤΑΞΕΙΣ			ΝΟΔΕ			ΔΑΠΑΝΕΣ			ΔΑΠΑΝΕΣ 31/12/2023		
	Π/Υ	% ΣΤΟ ΣΥΝΟΛΟ ΤΩΝ ΣΤΡΑΤΗΓΙΚΩΝ	% ΣΤΟΝ Π/Υ ΤΟΥ ΕΠ	Π/Υ	%*	Π/Υ	%*	ΑΡ. ΠΡΑΞΕΩΝ	Π/Υ	%*	ΑΡ. ΠΡΑΞΕΩΝ	ΠΟΣΟ	%*	ΑΡ. ΠΡΑΞΕΩΝ	ΠΟΣΟ	%*	ΠΟΣΟ	%*	
Στρατηγική ΒΑΑ (Δήμου Καλαμάτας)	9.165.000	18,8%	3,6%	10.485.000	114,4%	10.485.000	114,4%	42	7.262.264	79,2%	41	4.938.045	53,9%	5	542.484	5,9%	4.800.000	52,4%	Έγκριση της Στρατηγικής: 12ος/2017
ΕΤΠΑ	6.435.000	17,7%	3,7%	6.695.000	104,0%	6.695.000	104,0%	40	5.568.208	86,5%	39	3.690.245	57,3%	5	542.484	8,4%	3.300.000	51,3%	
ΕΚΤ	2.730.000	22,0%	3,4%	3.790.000	138,8%	3.790.000	138,8%	2	1.694.056	62,1%	2	1.247.800	45,7%	0	0	0,0%	1.500.000	54,9%	
Στρατηγική ΒΑΑ (Δήμων Άργους-Μυκηνών και Ναυπλίων)	8.420.000	17,3%	3,3%	7.600.000	90,3%	6.700.000	79,6%	5	2.905.813	34,5%	2	1.906.513	22,6%	2	309.976	3,7%	2.600.000	30,9%	Έγκριση της Στρατηγικής: 12ος/2017
ΕΤΠΑ	5.900.000	16,3%	3,4%	6.700.000	113,6%	5.200.000	88,1%	2	2.158.413	36,6%	2	1.906.513	32,3%	2	309.976	5,3%	2.100.000	35,6%	
ΕΚΤ	2.520.000	20,3%	3,1%	900.000	35,7%	1.500.000	59,5%	3	747.400	29,7%	0	0	0,0%	0	0	0,0%	500.000	19,8%	
Σύνολο Στρατηγικών ΒΑΑ	17.585.000	36,1%	6,9%	18.085.000	102,8%	17.185.000	97,7%	47	10.168.077	57,8%	43	6.844.559	38,9%	7	852.459	4,8%	7.400.000	42,1%	Έγκριση των Στρατηγικών: 12ος/2017
ΕΤΠΑ	12.335.000	34,0%	7,1%	13.395.000	108,6%	11.895.000	96,4%	42	7.726.621	62,6%	41	5.596.759	45,4%	7	852.459	6,9%	5.400.000	43,8%	
ΕΚΤ	5.250.000	42,3%	6,5%	4.690.000	89,3%	5.290.000	100,8%	5	2.441.456	46,5%	2	1.247.800	23,8%	0	0	0,0%	2.000.000	38,1%	
Στρατηγική ΤΑΠΤοΚ "ΑΡΚΑΔΙΑ 2020"	19.000.000	39,0%	7,5%	19.950.000	105,0%	20.046.825	105,5%	52	16.310.224	85,8%	48	12.989.719	68,4%	12	3.237.792	17,0%	10.800.000	56,8%	Έγκριση της Στρατηγικής: 12ος/2017
ΕΤΠΑ	12.750.000	35,1%	7,3%	13.075.000	102,5%	14.371.825	112,7%	50	10.635.300	83,4%	46	7.925.015	62,2%	11	1.083.258	8,5%	7.300.000	57,3%	
ΕΚΤ	6.250.000	50,4%	7,7%	6.875.000	110,0%	5.675.000	90,8%	2	5.674.924	90,8%	2	5.064.704	81,0%	1	2.154.534	34,5%	3.500.000	56,0%	
Στρατηγική ΟΧΕ Μάνης	12.100.000	24,9%	4,7%	19.130.000	158,1%	15.275.118	126,2%	59	14.859.807	122,8%	44	4.101.261	33,9%	0	0	0,0%	9.100.000	75,2%	Έγκριση της Στρατηγικής: 3ος/2019
ΕΤΠΑ	11.200.000	30,9%	6,4%	18.230.000	162,8%	14.375.118	128,3%	56	13.959.807	124,6%	42	3.649.400	32,6%	0	0	0,0%	8.500.000	75,9%	
ΕΚΤ	900.000	7,3%	1,1%	900.000	100,0%	900.000	100,0%	3	900.000	100,0%	2	451.861	50,2%	0	0	0,0%	600.000	66,7%	
Γενικό Σύνολο Στρατηγικών Χωρικής Ανάπτυξης	48.685.000	100,0%	19,1%	57.165.000	117,4%	52.506.944	107,9%	158	41.338.108	84,9%	135	23.935.538	49,2%	19	4.090.252	8,4%	27.300.000	56,1%	
ΕΤΠΑ	36.285.000	100,0%	20,9%	44.700.000	123,2%	40.641.944	112,0%	148	32.321.728	89,1%	129	17.171.174	47,3%	18	1.935.718	5,3%	21.200.000	58,4%	
ΕΚΤ	12.400.000	100,0%	15,3%	12.465.000	100,5%	11.865.000	95,7%	10	9.016.380	72,7%	6	6.764.365	54,6%	1	2.154.534	17,4%	6.100.000	49,2%	
ΣΥΝΟΛΟ ΠΡΟΓΡΑΜΜΑΤΟΣ	254.905.332		100,0%	621.480.335	243,8%	542.136.274	212,7%	2.994	560.204.896	219,8%	2.948	421.639.856	165,4%	1.886	190.778.790	74,8%	285.100.097	111,8%	
ΕΤΠΑ	173.884.393		100,0%	474.587.840	272,9%	443.806.372	255,2%	2.578	441.326.160	253,8%	2.543	318.546.915	183,2%	1.839	139.835.167	80,4%	200.089.982	115,1%	
ΕΚΤ	81.020.939		100,0%	146.892.495	181,3%	98.329.902	121,4%	416	118.878.737	146,7%	405	103.092.942	127,2%	47	50.943.623	62,9%	85.010.114	104,9%	

* Ως προς τον αντίστοιχο προϋπολογισμό κάθε Στρατηγικής

ΕΠ "ΠΕΛΟΠΟΝΝΗΣΟΣ" 2014-2020

ΠΙΝΑΚΑΣ 1.1

ΕΠΙΠΕΔΟ ΕΝΕΡΓΟΠΟΙΗΣΗΣ ΚΑΙ ΥΛΟΠΟΙΗΣΗΣ ΤΗΣ ΣΤΡΑΤΗΓΙΚΗΣ ΒΑΑ ΔΗΜΟΥ ΚΑΛΑΜΑΤΑΣ ΑΝΑ ΑΠ, ΘΣ, ΕΠ.ΠΡΟΤ. ΚΑΙ ΔΡΑΣΗ

Α.Π./Θ.Σ./Ε.Π./ΔΡΑΣΗ	ΤΙΤΛΟΣ: ΑΠ, ΘΣ, ΕΠ, ΔΡΑΣΗ	Π/Υ ΣΤΡΑΤΗΓΙΚΗΣ (ΔΔ)	ΥΦΙΣΤΑΜΕΝΗ ΚΑΤΑΣΤΑΣΗ 30/9/2022															
			ΕΞΕΙΔΙΚΕΥΣΕΙΣ		ΠΡΟΣΚΛΗΣΕΙΣ**				ΕΝΤΑΣΕΙΣ				ΝΟΔΕ			ΔΑΠΑΝΕΣ		
			Π/Υ	%*	ΑΡ.ΠΡΟΣΚΛΗΣΕΩΝ	Π/Υ	%*	ΚΩΔ. ΑΝΟΙΚΤΗΣ Ή ΥΠΟ ΑΞΙΟΛΟΓΗΣΗ ΠΡΟΣΚΛΗΣΗΣ	ΑΝΟΙΚΤΕΣ Ή ΥΠΟ ΑΞΙΟΛΟΓΗΣΗ	ΑΡ.ΠΡΑΞΕΩΝ	Π/Υ	%*	ΑΡ.ΠΡΑΞΕΩΝ	ΠΟΣΟ	%*	ΑΡ.ΠΡΑΞΕΩΝ	ΠΟΣΟ	%*
ΑΠ01	ΕΝΙΣΧΥΣΗ ΤΗΣ ΑΝΤΑΓΩΝΙΣΤΙΚΟΤΗΤΑΣ, ΤΗΣ ΕΛΚΥΣΤΙΚΟΤΗΤΑΣ ΚΑΙ ΤΗΣ ΕΞΩΣΤΡΕΦΕΙΑΣ ΤΗΣ ΠΕΡΙΦΕΡΕΙΑΣ (ΙΔΙΑΙΤΕΡΑ ΤΩΝ ΜΜΕ), ΜΕΤΑΒΑΣΗ ΣΤΗΝ ΠΟΙΟΤΙΚΗ ΕΠΙΧΕΙΡΗΜΑΤΙΚΟΤΗΤΑ, ΜΕ ΑΙΧΜΗ ΤΗΝ ΚΑΙΝΟΤΟΜΙΑ ΚΑΙ ΑΥΞΗΣΗ ΤΗΣ ΠΕΡΙΦΕΡΕΙΑΚΗΣ ΠΡΟΣΤΙΘΕΜΕΝΗΣ ΑΞΙΑΣ	1.220.000	940.000	77,0%	1	940.000	77,0%		0	33	975.179	79,9%	33	975.179	79,9%	0	0	0,0%
Θ.Σ 3	Βελτίωση της ανταγωνιστικότητας των μικρομεσαίων επιχειρήσεων και του γεωργικού τομέα (για το ΕΓΤΑΑ) και του τομέα της αλιείας και της υδατοκαλλιέργειας (για το ΕΤΘΑ)	1.220.000	940.000	77,0%	1	940.000	77,0%		0	33	975.179	79,9%	33	975.179	79,9%	0	0	0,0%
Ε.Π. 3a	Πρωώθηση της επιχειρηματικότητας, ιδίως με τη διευκόλυνση της οικονομικής εκμετάλλευσης νέων ιδεών και τη στήριξη της δημιουργίας νέων επιχειρήσεων, μεταξύ άλλων μέσω φυτωρίων επιχειρήσεων	1.220.000	940.000	77,0%	1	940.000	77,0%		0	33	975.179	79,9%	33	975.179	79,9%	0	0	0,0%
Δράση 3a.BAA.1	Ενίσχυση της ίδρυσης / εκσυγχρονισμού μικρών και πολύ μικρών επιχειρήσεων στους τομείς του τουρισμού, της αγροδιατροφής και της προσαρμογής στην κλιματική αλλαγή εντός της ΒΑΑ Καλαμάτας	–	940.000		1	940.000				33	975.179		33	975.179				
ΑΠ2Α	ΑΝΑΠΤΥΞΗ ΚΑΙ ΑΞΙΟΠΟΙΗΣΗ ΙΚΑΝΟΤΗΤΩΝ ΑΝΘΡΩΠΙΝΟΥ ΔΥΝΑΜΙΚΟΥ - ΕΝΕΡΓΟΣ ΚΟΙΝΩΝΙΚΗ ΕΝΣΩΜΑΤΩΣΗ	2.730.000	3.790.000	138,8%	3	3.790.000	138,8%		1.240.000	2	1.694.056	62,1%	2	1.247.800	45,7%	0	0	0,0%
Θ.Σ 9	Πρωώθηση της κοινωνικής ένταξης και καταπολέμηση της φτώχειας και κάθε διάκρισης	2.730.000	3.790.000	138,8%	3	3.790.000	138,8%		1.240.000	2	1.694.056	62,1%	2	1.247.800	45,7%	0	0	0,0%
Ε.Π. 9i	Ενεργητική ένταξη, μεταξύ άλλων και με σκοπό την πρωώθηση των ίσων ευκαιριών και της δραστηρίας συμμετοχής και τη βελτίωση των δυνατοτήτων απασχόλησης	69.460	0	0,0%	0	0	0,0%		0	0	0	0,0%	0	0	0,0%	0	0	0,0%
Ε.Π. 9iv	Βελτίωση της πρόσβασης σε οικονομικά προσιτές, βιώσιμες και υψηλής ποιότητας υπηρεσίες, συμπεριλαμβανομένων των υπηρεσιών υγειονομικής περίθαλψης και των κοινωνικών υπηρεσιών κοινής ωφέλειας	2.660.540	3.790.000	142,5%	3	3.790.000	142,5%		1.240.000	2	1.694.056	63,7%	2	1.247.800	46,9%	0	0	0,0%
Δράση 9iv.BAA.1	Διεύρυνση των κοινωνικών υπηρεσιών του Δ. Καλαμάτας για τις ευάλωτες ομάδες (ΚΔΗΦ / ΚΗΦΗ)	–	2.550.000		2	2.550.000				2	1.694.056		2	1.247.800				
Δράση 9iv.BAA.2	Δράσεις προληπτικής ιατρικής στα Καρδιαγγειακά προβλήματα	–	1.240.000		1	1.240.000		BAA16	1.240.000									
ΑΠ03	ΠΡΟΣΤΑΣΙΑ ΤΟΥ ΠΕΡΙΒΑΛΛΟΝΤΟΣ – ΜΕΤΑΒΑΣΗ ΣΕ ΜΙΑ ΟΙΚΟΝΟΜΙΑ ΦΙΛΙΚΗ ΣΤΟ ΠΕΡΙΒΑΛΛΟΝ	5.215.000	5.755.000	110,4%	4	5.755.000	110,4%		0	7	4.593.029	88,1%	6	2.715.067	52,1%	5	542.484	10,4%
Θ.Σ 4	Υποστήριξη της μετάβασης προς μια οικονομία χαμηλών εκπομπών διοξειδίου του άνθρακα σε όλους τους τομείς	390.000	390.000	100,0%	1	390.000	100,0%		0	1	174.984	44,9%	1	174.984	44,9%	1	171.767	44,0%
Ε.Π. 4c	Στήριξη της ενεργειακής απόδοσης, της έξυπνης διαχείρισης της ενέργειας και της χρήσης ανανεώσιμων πηγών ενέργειας στις δημόσιες υποδομές, [...] της στέγασης	390.000	390.000	100,0%	1	390.000	100,0%		0	1	174.984	44,9%	1	174.984	44,9%	1	171.767	44,0%
Δράση 4γ.BAA.1	Παρεμβάσεις Ενεργειακής Αποδοτικότητας Δημοτικών Κτηρίων	–	390.000		1	390.000				1	174.984		1	174.984		1	171.767	
Θ.Σ 6	Διαφύλαξη και προστασία του περιβάλλοντος και πρωώθηση της αποδοτικότητας των πόρων	4.825.000	5.365.000	111,2%	3	5.365.000	111,2%		0	6	4.418.046	91,6%	5	2.540.083	52,6%	4	370.717	7,7%
Ε.Π. 6c	Διατήρηση, προστασία, προώθηση και ανάπτυξη της φυσικής και πολιτιστικής κληρονομιάς	1.160.000	1.700.000	146,6%	2	1.700.000	146,6%		0	2	1.729.888	149,1%	1	192.460	16,6%	1	39.915	3,4%
Δράση 6γ.BAA.1	Δημιουργία σύγχρονων μέσων προώθησης/προβολής των πολιτιστικών/τουριστικών πόρων της πόλης	–	300.000		1	300.000				1	277.388		1	192.460		1	39.915	
Δράση 6γ.BAA.2	Παρεμβάσεις ανάδειξης πολιτιστικού αποθέματος του Ιστορικού Κέντρου της πόλης της Καλαμάτας	–	1.400.000		1	1.400.000				1	1.452.500							
Ε.Π. 6e	Ανάληψη δράσης για τη βελτίωση του αστικού περιβάλλοντος, την ανάπλαση των πόλεων, την αναζωογόνηση και την απολύμανση των υποβαθμισμένων περιβαλλοντικά εκτάσεων [...] προώθηση μέτρων για τον περιορισμό του θορύβου	3.665.000	3.665.000	100,0%	1	3.665.000	100,0%		0	4	2.688.158	73,3%	4	2.347.623	64,1%	3	330.802	9,0%
Δράση 6ε.BAA.1	Πλέγμα Αναπλάσεων στο Ιστορικό Κέντρο και στην Παραλιακή Ζώνη Καλαμάτας	–	3.665.000		1	3.665.000				4	2.688.158		4	2.347.623		3	330.802	
ΣΥΝΟΛΟ	ΣΥΝΟΛΟ ΣΤΡΑΤΗΓΙΚΗΣ ΒΑΑ ΔΗΜΟΥ ΚΑΛΑΜΑΤΑΣ	9.165.000	10.485.000	114,4%	8	10.485.000	114,4%		1.240.000	42	7.262.264	79,2%	41	4.938.045	53,9%	5	542.484	5,9%
ΕΤΠΑ	ΕΤΠΑ	6.435.000	6.695.000	104,0%	5	6.695.000	104,0%		0	40	5.568.208	86,5%	39	3.690.245	57,3%	5	542.484	8,4%
ΕΚΤ	ΕΚΤ	2.730.000	3.790.000	138,8%	3	3.790.000	138,8%		1.240.000	2	1.694.056	62,1%	2	1.247.800	45,7%	0	0	0,0%

* Ως προς τον αντίστοιχο προϋπολογισμό της Στρατηγικής

ΕΠ "ΠΕΛΟΠΟΝΝΗΣΟΣ" 2014-2020

ΠΙΝΑΚΑΣ 1.2

ΕΠΙΠΕΔΟ ΕΝΕΡΓΟΠΟΙΗΣΗΣ ΚΑΙ ΥΛΟΠΟΙΗΣΗΣ ΤΗΣ ΣΤΡΑΤΗΓΙΚΗΣ ΒΑΑ ΔΗΜΩΝ ΑΡΓΟΥΣ-ΜΥΚΗΝΩΝ ΚΑΙ ΝΑΥΠΛΙΩΝ ΑΝΑ ΑΠ, ΘΣ, ΕΠ.ΠΡΟΤ. ΚΑΙ ΔΡΑΣΗ

Α.Π./Θ.Σ./Ε.Π./ΔΡΑΣΗ	ΤΙΤΛΟΣ: ΑΠ, ΘΣ, ΕΠ, ΔΡΑΣΗ	Π/Υ ΣΤΡΑΤΗΓΙΚΗΣ (ΔΔ)	ΥΦΙΣΤΑΜΕΝΗ ΚΑΤΑΣΤΑΣΗ 30/9/2022															
			ΕΞΕΙΔΙΚΕΥΣΕΙΣ		ΠΡΟΣΚΛΗΣΕΙΣ**					ΕΝΤΑΣΕΙΣ			ΝΟΔΕ		ΔΑΠΑΝΕΣ			
			Π/Υ	%*	ΑΡ.ΠΡΟΣΚΛ ΗΣΕΩΝ	Π/Υ	%*	ΚΩΔ. ΑΝΟΙΚΤΗΣ Ή ΥΠΟ ΑΞΙΟΛΟΓΗΣΗΣ ΠΡΟΣΚΛΗΣΗΣ	ΑΝΟΙΚΤΕΣ Ή ΥΠΟ ΑΞΙΟΛΟΓΗΣΗ	ΑΡ.ΠΡΑΞΕΩΝ	Π/Υ	%*	ΑΡ.ΠΡΑΞΕΩΝ	ΠΟΣΟ	%*	ΑΡ.ΠΡΑΞΕΩΝ	ΠΟΣΟ	%*
ΑΠ01	ΕΝΙΣΧΥΣΗ ΤΗΣ ΑΝΤΑΓΩΝΙΣΤΙΚΟΤΗΤΑΣ, ΤΗΣ ΕΛΚΥΣΤΙΚΟΤΗΤΑΣ ΚΑΙ ΤΗΣ ΕΞΩΣΤΡΕΦΕΙΑΣ ΤΗΣ ΠΕΡΙΦΕΡΕΙΑΣ (ΙΔΙΑΙΤΕΡΑ ΤΩΝ ΜΜΕ), ΜΕΤΑΒΑΣΗ ΣΤΗΝ ΠΟΙΟΤΙΚΗ ΕΠΙΧΕΙΡΗΜΑΤΙΚΟΤΗΤΑ, ΜΕ ΑΙΧΜΗ ΤΗΝ ΚΑΙΝΟΤΟΜΙΑ ΚΑΙ ΑΥΞΗΣΗ ΤΗΣ ΠΕΡΙΦΕΡΕΙΑΚΗΣ ΠΡΟΣΤΙΘΕΜΕΝΗΣ ΑΞΙΑΣ	600.000	0	0,0%	0	0	0,0%		0	0	0	0,0%	0	0	0,0%	0	0	0,0%
Θ.Σ 3	Βελτίωση της ανταγωνιστικότητας των μικρομεσαίων επιχειρήσεων και του γεωργικού τομέα (για το ΕΓΤΑΑ) και του τομέα της αλιείας και της υδατοκαλλιέργειας (για το ΕΤΘΑ)	600.000	0	0,0%	0	0	0,0%		0	0	0	0,0%	0	0	0,0%	0	0	0,0%
Ε.Π. 3a	Προώθηση της επιχειρηματικότητας, ιδίως με τη διευκόλυνση της οικονομικής εκμετάλλευσης νέων ιδεών και τη στήριξη της δημιουργίας νέων επιχειρήσεων, μεταξύ άλλων μέσω φυτωρίων επιχειρήσεων	600.000	0	0,0%	0	0	0,0%		0	0	0	0,0%	0	0	0,0%	0	0	0,0%
ΑΠ2Α	ΑΝΑΠΤΥΞΗ ΚΑΙ ΑΞΙΟΠΟΙΗΣΗ ΙΚΑΝΟΤΗΤΩΝ ΑΝΘΡΩΠΙΝΟΥ ΔΥΝΑΜΙΚΟΥ - ΕΝΕΡΓΟΣ ΚΟΙΝΩΝΙΚΗ ΕΝΣΩΜΑΤΩΣΗ	2.520.000	900.000	35,7%	3	1.500.000	59,5%		0	3	747.400	29,7%	0	0	0,0%	0	0	0,0%
Θ.Σ 9	Προώθηση της κοινωνικής ένταξης και καταπολέμηση της φτώχειας και κάθε διάκρισης	2.520.000	900.000	35,7%	3	1.500.000	59,5%		0	3	747.400	29,7%	0	0	0,0%	0	0	0,0%
Ε.Π. 9i	Ενεργητική ένταξη, μεταξύ άλλων και με σκοπό την προώθηση των ίσων ευκαιριών και της δραστηρίας συμμετοχής και τη βελτίωση των δυνατοτήτων απασχόλησης	600.000	600.000	100,0%	2	1.200.000	200,0%		0	2	600.000	100,0%	0	0	0,0%	0	0	0,0%
Δράση 9i.BAA.1	Ενεργητική Ένταξη στην Εργασία Δήμων Ναυπλιέων και Άργους Μυκηνών	–	600.000		2	1.200.000				2	600.000							
Ε.Π. 9ii	Κοινωνικοοικονομική ένταξη περιθωριοποιημένων κοινοτήτων, όπως οι Ρομά	300.000	300.000	100,0%	1	300.000	100,0%		0	1	147.400	49,1%	0	0	0,0%	0	0	0,0%
Δράση 9ii.BAA.1	Δράσεις Κοινωνικής Ένταξης Περιθωριοποιημένων Ομάδων Δήμων Ναυπλιέων και Άργους Μυκηνών	–	300.000		1	300.000				1	147.400							
Ε.Π. 9iv	Βελτίωση της πρόσβασης σε οικονομικά προσιτές, βιώσιμες και υψηλής ποιότητας υπηρεσίες, συμπεριλαμβανομένων των υπηρεσιών υγειονομικής περίθαλψης και των κοινωνικών υπηρεσιών κοινής ωφέλειας	1.620.000	0	0,0%	0	0	0,0%		0	0	0	0,0%	0	0	0,0%	0	0	0,0%
ΑΠ03	ΠΡΟΣΤΑΣΙΑ ΤΟΥ ΠΕΡΙΒΑΛΛΟΝΤΟΣ – ΜΕΤΑΒΑΣΗ ΣΕ ΜΙΑ ΟΙΚΟΝΟΜΙΑ ΦΙΛΙΚΗ ΣΤΟ ΠΕΡΙΒΑΛΛΟΝ	5.300.000	6.700.000	126,4%	2	5.200.000	98,1%		0	2	2.158.413	40,7%	2	1.906.513	36,0%	2	309.976	5,8%
Θ.Σ 4	Υποστήριξη της μετάβασης προς μια οικονομία χαμηλών εκπομπών διοξειδίου του άνθρακα σε όλους τους τομείς	1.400.000	2.050.000	146,4%	0	0	0,0%		0	0	0	0,0%	0	0	0,0%	0	0	0,0%
Ε.Π. 4c	Στήριξη της ενεργειακής απόδοσης, της έξυπνης διαχείρισης της ενέργειας και της χρήσης ανανεώσιμων πηγών ενέργειας στις δημόσιες υποδομές, [...] της στέγασης*	1.400.000	2.050.000	146,4%	0	0	0,0%		0	0	0	0,0%	0	0	0,0%	0	0	0,0%
Δράση 4γ-6ε.BAA.1	Αποκατάσταση και ενεργειακή αναβάθμιση της Νεοκλασικής Αγοράς Άργους	–	2.050.000															
Θ.Σ 6	Διαφύλαξη και προστασία του περιβάλλοντος και προώθηση της αποδοτικότητας των πόρων	3.900.000	4.650.000	119,2%	2	5.200.000	133,3%		0	2	2.158.413	55,3%	2	1.906.513	48,9%	2	309.976	7,9%
Ε.Π. 6c	Διατήρηση, προστασία, προώθηση και ανάπτυξη της φυσικής και πολιτιστικής κληρονομιάς*	900.000	150.000	16,7%	0	0	0,0%		0	0	0	0,0%	0	0	0,0%	0	0	0,0%
Δράση 6γ.BAA.3	Ολοκληρωμένη ανάδειξη ταυτότητας προορισμού – Place branding Δήμου Άργους - Μυκηνών	–	150.000															
Ε.Π. 6e	Ανάληψη δράσης για τη βελτίωση του αστικού περιβάλλοντος, την ανάπλαση των πόλεων, την αναζωογόνηση και την απολύμανση των υποβαθμισμένων περιβαλλοντικά εκτάσεων [...] προώθηση μέτρων για τον περιορισμό του θορύβου	3.000.000	4.500.000	150,0%	2	5.200.000	173,3%		0	2	2.158.413	71,9%	2	1.906.513	63,6%	2	309.976	10,3%
Δράση 6ε.BAA.2	Δράσεις Αναβάθμισης Αστικού Περιβάλλοντος	–	4.500.000		2	5.200.000				2	2.158.413		2	1.906.513		2	309.976	
ΣΥΝΟΛΟ	ΣΥΝΟΛΟ ΣΤΡΑΤΗΓΙΚΗΣ ΒΑΑ ΔΗΜΩΝ ΑΡΓΟΥΣ-ΜΥΚΗΝΩΝ ΚΑΙ ΝΑΥΠΛΙΩΝ	8.420.000	7.600.000	90,3%	5	6.700.000	79,6%		0	5	2.905.813	34,5%	2	1.906.513	22,6%	2	309.976	3,7%
ΕΤΠΑ	ΕΤΠΑ	5.900.000	6.700.000	113,6%	2	5.200.000	88,1%		0	2	2.158.413	36,6%	2	1.906.513	32,3%	2	309.976	5,3%
ΕΚΤ	ΕΚΤ	2.520.000	900.000	35,7%	3	1.500.000	59,5%		0	3	747.400	29,7%	0	0	0,0%	0	0	0,0%

* Ως προς τον αντίστοιχο προϋπολογισμό της Στρατηγικής

ΕΠ "ΠΕΛΟΠΟΝΝΗΣΟΣ" 2014-2020

ΠΙΝΑΚΑΣ 1.3

ΕΠΙΠΕΔΟ ΕΝΕΡΓΟΠΟΙΗΣΗΣ ΚΑΙ ΥΛΟΠΟΙΗΣΗΣ ΤΗΣ ΣΤΡΑΤΗΓΙΚΗΣ ΤΑΠΤΟΚ "ΑΡΚΑΔΙΑ 2020" ΑΝΑ ΑΠ, ΘΣ, ΕΠ.ΠΡΟΤ. ΚΑΙ ΔΡΑΣΗ

Α.Π./Θ.Σ./Ε.Π./ΔΡΑΣΗ	ΤΙΤΛΟΣ: ΑΠ, ΘΣ, ΕΠ, ΔΡΑΣΗ	Π/Υ ΣΤΡΑΤΗΓΙΚΗΣ (ΔΔ)	ΥΦΙΣΤΑΜΕΝΗ ΚΑΤΑΣΤΑΣΗ 30/9/2022															
			ΕΞΕΙΔΙΚΥΣΕΙΣ		ΠΡΟΣΚΛΗΣΕΙΣ**					ΕΝΤΑΞΕΙΣ			ΝΟΔΕ			ΔΑΠΑΝΕΣ		
			Π/Υ	%*	ΑΡ.ΠΡΟΣΚΛ ΗΣΕΩΝ	Π/Υ	%*	ΚΩΔ. ΑΝΟΙΚΤΗΣ Ή ΥΠΟ ΑΞΙΟΛΟΓΗΣΗ ΠΡΟΣΚΛΗΣΗΣ	ΑΝΟΙΚΤΕΣ Ή ΥΠΟ ΑΞΙΟΛΟΓΗΣΗ	ΑΡ.ΠΡΑΞΕΩΝ	Π/Υ	%*	ΑΡ.ΠΡΑΞΕΩΝ	ΠΟΣΟ	%*	ΑΡ.ΠΡΑΞΕΩΝ	ΠΟΣΟ	%*
ΑΠ01	ΕΝΙΣΧΥΣΗ ΤΗΣ ΑΝΤΑΓΩΝΙΣΤΙΚΟΤΗΤΑΣ, ΤΗΣ ΕΛΚΥΣΤΙΚΟΤΗΤΑΣ ΚΑΙ ΤΗΣ ΕΞΩΣΤΡΕΦΕΙΑΣ ΤΗΣ ΠΕΡΙΦΕΡΕΙΑΣ (ΙΔΙΑΙΤΕΡΑ ΤΩΝ ΜΜΕ), ΜΕΤΑΒΑΣΗ ΣΤΗΝ ΠΟΙΟΤΙΚΗ ΕΠΙΧΕΙΡΗΜΑΤΙΚΟΤΗΤΑ, ΜΕ ΔΙΧΜΗ ΤΗΝ ΚΑΙΝΟΤΟΜΙΑ ΚΑΙ ΑΥΞΗΣΗ ΤΗΣ ΠΕΡΙΦΕΡΕΙΑΚΗΣ ΠΡΟΣΤΙΘΕΜΕΝΗΣ ΑΞΙΑΣ	2.500.000	2.500.000	100,00%	1	2.500.000	100,00%		0	30	3.999.997	160,0%	30	3.999.997	160,00%	0	0	0,00%
Θ.Σ 3	Βελτίωση της ανταγωνιστικότητας των μικρομεσαίων επιχειρήσεων και του γεωργικού τομέα (για το ΕΓΤΑΑ) και του τομέα της αλιείας και της υδατοκαλλιέργειας (για το ΕΤΘΑ)	2.500.000	2.500.000	100,00%	1	2.500.000	100,00%		0	30	3.999.997	160,0%	30	3.999.997	160,00%	0	0	0,00%
Ε.Π. 3a	Πρωώθηση της επιχειρηματικότητας, ιδίως με τη διευκόλυνση της οικονομικής εκμετάλλευσης νέων ιδεών και τη στήριξη της δημιουργίας νέων επιχειρήσεων, μεταξύ άλλων μέσω φυτωρίων επιχειρήσεων	2.500.000	2.500.000	100,00%	1	2.500.000	100,00%		0	30	3.999.997	160,0%	30	3.999.997	160,00%	0	0	0,00%
Δράση 3a. ΤΑΠΤοΚ.1	Παροχή ενισχύσεων για ίδρυση/εκσυγχρονισμό επιχειρήσεων στους τομείς του τουρισμού και της μεταποίησης	–	2.500.000		1	2.500.000				30	3.999.997		30	3.999.997				
ΑΠ2Α	ΑΝΑΠΤΥΞΗ ΚΑΙ ΑΞΙΟΠΟΙΗΣΗ ΙΚΑΝΟΤΗΤΩΝ ΑΝΘΡΩΠΙΝΟΥ ΔΥΝΑΜΙΚΟΥ - ΕΝΕΡΓΟΣ ΚΟΙΝΩΝΙΚΗ ΕΝΣΩΜΑΤΩΣΗ	6.250.000	6.875.000	110,00%	2	5.675.000	90,80%		0	2	5.674.924	90,8%	2	5.064.704	81,04%	1	2.154.534	34,47%
Θ.Σ 9	Πρωώθηση της κοινωνικής ένταξης και καταπολέμηση της φτώχειας και κάθε διάκρισης	6.250.000	6.875.000	110,00%	2	5.675.000	90,80%		0	2	5.674.924	90,8%	2	5.064.704	81,04%	1	2.154.534	34,47%
Ε.Π. 9vi	Στρατηγικές τοπικής ανάπτυξης με πρωτοβουλία των τοπικών κοινοτήτων	6.250.000	6.875.000	110,00%	2	5.675.000	90,80%		0	2	5.674.924	90,8%	2	5.064.704	81,04%	1	2.154.534	34,47%
Δράση 9vi. ΤΑΠΤοΚ.1	Αμοιβές προσωπικού, εξωτερικών συνεργατών, εξωτερικών εμπειρογνομημόνων και λοιπών συνεργατών για την λειτουργία της ΟΤΔ "ΤΑΠΤοΚ ΑΡΚΑΔΙΑ 2020 ΑΜΚΕ	–	2.850.000		1	2.850.000				1	2.850.000		1	2.850.000		1	1.401.674	
Δράση 9vi. ΤΑΠΤοΚ.2	Δράσεις Εμφύχωσης, Υποστήριξης και Δημοσιότητας	–	1.425.000		1	1.425.000				1	1.425.000		1	1.425.000		1	752.860	
Δράση 9vi.ΤΑΠΤοΚ.3	Σύστημα Τηλεϊατρικής – Τηλεφροντίδας για την αντιμετώπιση έκτακτων/επειγόντων ιατρικών περιστατικών ειδικών πληθυσμιακών ομάδων της περιοχής εφαρμογής της Στρατηγικής ΤΑΠΤοΚ	–	1.200.000															
Δράση 9vi. ΤΑΠΤοΚ.4	Επαγγελματική Κατάρτιση ανέργων	–	1.400.000		1	1.400.000				1	1.399.924		1	789.704				
ΑΠ2Β	ΥΠΟΔΟΜΕΣ ΥΠΟΣΤΗΡΙΞΗΣ ΑΝΘΡΩΠΙΝΟΥ ΔΥΝΑΜΙΚΟΥ	2.750.000	2.750.000	100,00%	5	3.209.024	116,69%		0	8	2.638.616	95,9%	6	1.274.893	46,36%	4	453.449	16,49%
Θ.Σ 9	Πρωώθηση της κοινωνικής ένταξης και καταπολέμηση της φτώχειας και κάθε διάκρισης	2.750.000	2.750.000	100,00%	5	3.209.024	116,69%		0	8	2.638.616	95,9%	6	1.274.893	46,36%	4	453.449	16,49%
Ε.Π. 9d	Πραγματοποίηση επενδύσεων στο πλαίσιο στρατηγικών τοπικής ανάπτυξης με πρωτοβουλία των τοπικών κοινοτήτων	2.750.000	2.750.000	100,00%	5	3.209.024	116,69%		0	8	2.638.616	95,9%	6	1.274.893	46,36%	4	453.449	16,49%
Δράση 9δ. ΤΑΠΤοΚ.1	Λειτουργικές Δαπάνες ΟΤΔ	–	475.000		2	1.025.000				1	475.000		1	475.000		1	250.949	
Δράση 9δ. ΤΑΠΤοΚ.2	Αναβάθμιση Οικιστικού Περιβάλλοντος	–	1.740.000		3	2.184.024				7	2.163.616		5	799.893		3	202.500	
Δράση 9δ. ΤΑΠΤοΚ.3	Δημιουργία / βελτίωση υποδομών άθλησης και αναψυχής	–	535.000					ΤΑΠΤοΚ30 (υπό έκδοση)										
ΑΠ03	ΠΡΟΣΤΑΣΙΑ ΤΟΥ ΠΕΡΙΒΑΛΛΟΝΤΟΣ – ΜΕΤΑΒΑΣΗ ΣΕ ΜΙΑ ΟΙΚΟΝΟΜΙΑ ΦΙΛΙΚΗ ΣΤΟ ΠΕΡΙΒΑΛΛΟΝ	5.725.000	5.400.000	94,32%	7	6.202.802	108,35%		1.050.000	11	3.871.686	67,6%	10	2.650.125	46,29%	7	629.809	11,00%
Θ.Σ 4	Υποστήριξη της μετάβασης προς μια οικονομία χαμηλών εκπομπών διοξειδίου του άνθρακα σε όλους τους τομείς	1.350.000	1.350.000	100,00%	2	1.696.539	125,67%		500.000	4	782.959	58,0%	4	682.103	50,53%	3	350.101	25,93%
Ε.Π. 4c	Στήριξη της ενεργειακής απόδοσης, της έξυπνης διαχείρισης της ενέργειας και της χρήσης ανανεώσιμων πηγών ενέργειας στις δημόσιες υποδομές, [...] της στέγασης*	1.350.000	1.350.000	100,00%	2	1.696.539	125,67%		500.000	4	782.959	58,0%	4	682.103	50,53%	3	350.101	25,93%
Δράση 4γ. ΤΑΠΤοΚ.1	Ενίσχυση της ενεργειακής απόδοσης των δημοσίων κτιρίων	–	1.350.000		2	1.696.539		ΤΑΠΤοΚ27	500.000	4	782.959		4	682.103		3	350.101	
Θ.Σ 6	Διαφύλαξη και προστασία του περιβάλλοντος και προώθηση της αποδοτικότητας των πόρων	4.375.000	4.050.000	92,57%	5	4.506.263	103,00%		550.000	7	3.088.728	70,6%	6	1.968.022	44,98%	4	279.708	6,39%
Ε.Π. 6b	Επενδύσεις στον τομέα των υδάτων, ώστε να ικανοποιηθούν οι απαιτήσεις του περιβαλλοντικού κεκτημένου της Ένωσης [...] υπερβαίνουν τις εν λόγω απαιτήσεις	1.320.000	1.320.000	100,00%	2	1.338.463	101,40%		0	4	982.485	74,4%	3	634.338	48,06%	2	83.307	6,31%
Δράση 6β. ΤΑΠΤοΚ.1	Έργα ορθολογικής και αποδοτικής διαχείρισης του πόσιμου νερού	–	1.320.000		2	1.338.463				4	982.485		3	634.338		2	83.307	
Ε.Π. 6c	Διατήρηση, προστασία, προώθηση και ανάπτυξη της φυσικής και πολιτιστικής κληρονομιάς*	1.875.000	1.550.000	82,67%	1	1.437.800	76,68%		0	2	926.242	49,4%	2	817.071	43,58%	2	196.401	10,47%
Δράση 6γ. ΤΑΠΤοΚ.1	Ενίσχυση της ελκυστικότητας των χώρων Φυσικής και Πολιτιστικής Κληρονομιάς Και Ανάδειξη Της Φυσικής Κληρονομιάς	–	1.550.000		1	1.437.800				2	926.242		2	817.071		2	196.401	
Ε.Π. 6d	Προστασία και αποκατάσταση της βιοποικιλότητας και του εδάφους [...] του δικτύου NATURA 2000 και των «πράσινων» υποδομών.	1.180.000	1.180.000	100,00%	2	1.730.000	146,61%		550.000	1	1.180.000	100,0%	1	516.612	43,78%	0	0	0,00%
Δράση 6δ. ΤΑΠΤοΚ.1	Παρεμβάσεις προστασίας – αξιοποίησης φυσικού περιβάλλοντος για την ενίσχυση του οικοτουρισμού	–	1.180.000		2	1.730.000		ΤΑΠΤοΚ28	550.000	1	1.180.000		1	516.612				
ΑΠ04	ΑΝΑΠΤΥΞΗ – ΕΚΣΥΓΧΡΟΝΙΣΜΟΣ – ΣΥΜΠΛΗΡΩΣΗ ΥΠΟΔΟΜΩΝ ΓΙΑ ΤΗΝ ΟΙΚΟΝΟΜΙΚΗ ΚΑΙ ΚΟΙΝΩΝΙΚΗ ΑΝΑΠΤΥΞΗ	1.775.000	2.425.000	136,62%	2	2.460.000	138,59%		2.300.000	1	125.000	7,0%	0	0	0,00%	0	0	0,00%
Θ.Σ 7	Πρωώθηση των βιώσιμων μεταφορών και της άρσης των προβλημάτων σε βασικές υποδομές δικτύων	1.775.000	2.425.000	136,62%	2	2.460.000	138,59%		2.300.000	1	125.000	7,0%	0	0	0,00%	0	0	0,00%
Ε.Π. 7b	Ενίσχυση της περιφερειακής κινητικότητας μέσω της σύνδεσης δευτερευόντων και τριτευόντων κόμβων με τις υποδομές ΔΕΔ-Μ, περιλαμβανομένων των πολυτροπικών κόμβων*	1.775.000	2.425.000	136,62%	2	2.460.000	138,59%		2.300.000	1	125.000	7,0%	0	0	0,00%	0	0	0,00%
Δράση 7β. ΤΑΠΤοΚ.1	Βελτίωση Πρόσβασης σε αρχαιολογικούς χώρους /μουσεία	–	125.000		1	160.000				1	125.000							
Δράση 7β. ΤΑΠΤοΚ.2	Βελτίωση προσβασιμότητας, ενίσχυση οδικής ασφάλειας	–	2.300.000		1	2.300.000		ΤΑΠΤοΚ11	2.300.000									
ΣΥΝΟΛΟ	ΣΥΝΟΛΟ ΣΤΡΑΤΗΓΙΚΗΣ ΤΑΠΤΟΚ	19.000.000	19.950.000	105,00%	17	20.046.825	105,51%		3.350.000	52	16.310.224	85,8%	48	12.989.719	68,37%	12	3.237.792	17,04%
ΕΤΠΑ	ΕΤΠΑ	12.750.000	13.075.000	102,55%	15	14.371.825	112,72%		3.350.000	50	10.635.300	83,4%	46	7.925.015	62,16%	11	1.083.258	8,50%
ΕΚΤ	ΕΚΤ	6.250.000	6.875.000	110,00%	2	5.675.000	90,80%		0	2	5.674.924	90,8%	2	5.064.704	81,04%	1	2.154.534	34,47%

* Ως προς τον αντίστοιχο προϋπολογισμό της Στρατηγικής

ΕΠ "ΠΕΛΟΠΟΝΝΗΣΟΣ" 2014-2020

ΠΙΝΑΚΑΣ 1.4

ΕΠΙΠΕΔΟ ΕΝΕΡΓΟΠΟΙΗΣΗΣ ΚΑΙ ΥΛΟΠΟΙΗΣΗΣ ΤΗΣ ΣΤΡΑΤΗΓΙΚΗΣ ΟΧΕ ΜΑΝΗΣ ΑΝΑ ΑΠ, ΘΣ, ΕΠ.ΠΡΟΤ. ΚΑΙ ΔΡΑΣΗ

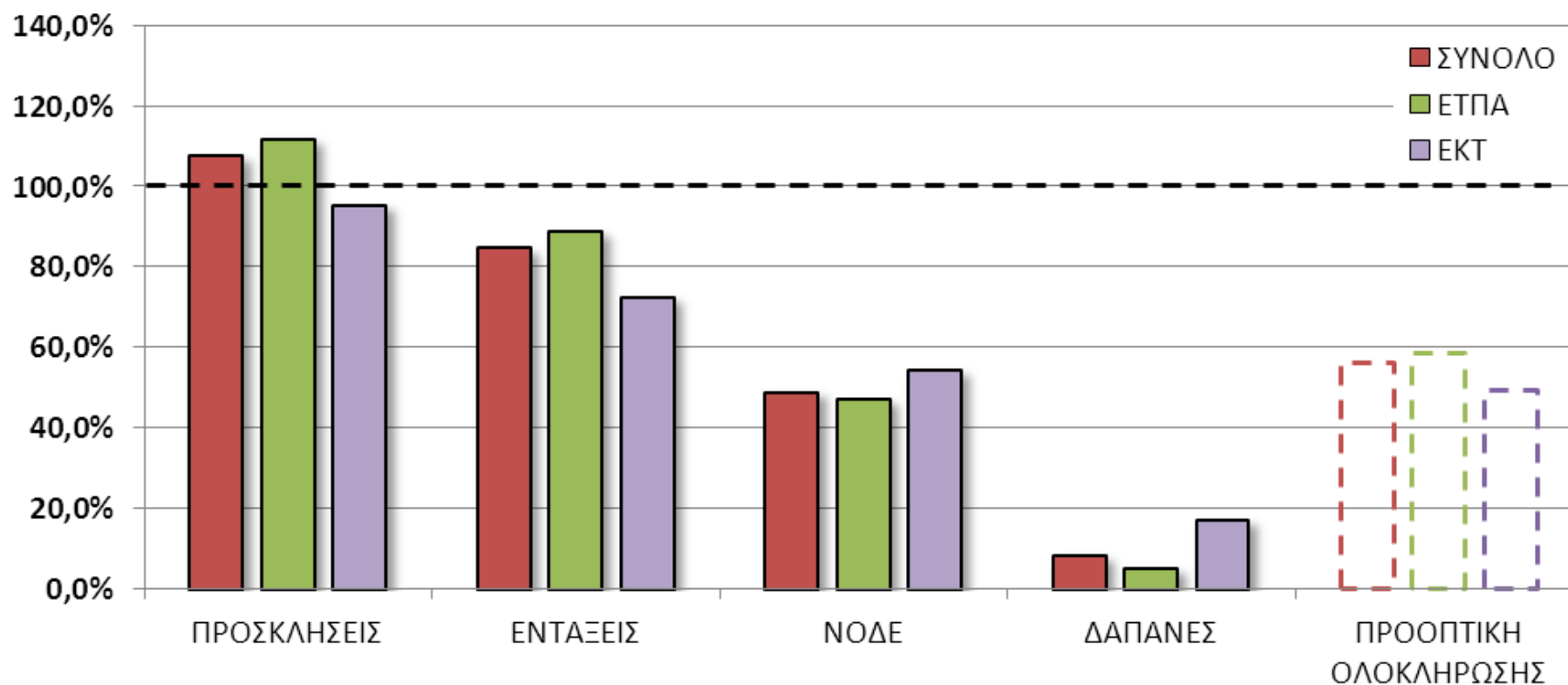
Α.Π./Θ.Σ./Ε.Π./ΔΡΑΣΗ	ΤΙΤΛΟΣ: ΑΠ, ΘΣ, ΕΠ, ΔΡΑΣΗ	Π/Υ ΣΤΡΑΤΗΓΙΚΗΣ (ΔΔ)	ΥΦΙΣΤΑΜΕΝΗ ΚΑΤΑΣΤΑΣΗ 30/9/2022															
			ΕΞΕΙΔΙΚΕΥΣΕΙΣ		ΠΡΟΣΚΛΗΣΕΙΣ**					ΕΝΤΑΞΕΙΣ			ΝΟΔΕ			ΔΑΠΑΝΕΣ		
			Π/Υ	%*	ΑΡ.ΠΡΟΣΚΛ ΗΣΕΩΝ	Π/Υ	%*	ΚΩΔ. ΑΝΟΙΚΤΗΣ Ή ΥΠΟ ΑΞΙΟΛΟΓΗΣΗ ΠΡΟΣΚΛΗΣΗΣ	ΑΝΟΙΚΤΕΣ Ή ΥΠΟ ΑΞΙΟΛΟΓΗΣΗ	ΑΡ.ΠΡΑΞΕΩ Ν	Π/Υ	%*	ΑΡ.ΠΡΑΞΕΩ Ν	ΠΟΣΟ	%*	ΑΡ.ΠΡΑΞΕΩΝ	ΠΟΣΟ	%*
ΑΠ01	ΕΝΙΣΧΥΣΗ ΤΗΣ ΑΝΤΑΓΩΝΙΣΤΙΚΟΤΗΤΑΣ, ΤΗΣ ΕΛΚΥΣΤΙΚΟΤΗΤΑΣ ΚΑΙ ΤΗΣ ΕΞΩΣΤΡΕΦΕΙΑΣ ΤΗΣ ΠΕΡΙΦΕΡΕΙΑΣ (ΙΔΙΑΙΤΕΡΑ ΤΩΝ ΜΜΕ), ΜΕΤΑΒΑΣΗ ΣΤΗΝ ΠΟΙΟΤΙΚΗ ΕΠΙΧΕΙΡΗΜΑΤΙΚΟΤΗΤΑ, ΜΕ ΑΙΧΜΗ ΤΗΝ ΚΑΙΝΟΤΟΜΙΑ ΚΑΙ ΑΥΞΗΣΗ ΤΗΣ ΠΕΡΙΦΕΡΕΙΑΚΗΣ ΠΡΟΣΤΙΘΕΜΕΝΗΣ ΑΞΙΑΣ	1.000.000	1.000.000	100,0%	1	1.000.000	100,0%		0	35	1.660.405	166,0%	35	1.660.405	166,0%	0	0	0,0%
Θ.Σ 3	Βελτίωση της ανταγωνιστικότητας των μικρομεσαίων επιχειρήσεων και του γεωργικού τομέα (για το ΕΓΤΑΑ) και του τομέα της αλιείας και της υδατοκαλλιέργειας (για το ΕΤΘΑ)	1.000.000	1.000.000	100,0%	1	1.000.000	100,0%		0	35	1.660.405	166,0%	35	1.660.405	166,0%	0	0	0,0%
Ε.Π. 3a	Πρωώθηση της επιχειρηματικότητας, ιδίως με τη διευκόλυνση της οικονομικής εκμετάλλευσης νέων ιδεών και τη στήριξη της δημιουργίας νέων επιχειρήσεων, μεταξύ άλλων μέσω φυτωρίων επιχειρήσεων	1.000.000	1.000.000	100,0%	1	1.000.000	100,0%		0	35	1.660.405	166,0%	35	1.660.405	166,0%	0	0	0,0%
Δράση 3a.ΟΧΕ.1	Ενίσχυση της ίδρυσης/εκσυγχρονισμού ΜΜΕ επιχειρήσεων στον τομέα του τουρισμού εντός της περιοχής παρέμβασης της ΟΧΕ Μάνης	–	1.000.000		1	1.000.000				35	1.660.405		35	1.660.405				
ΑΠ2Α	ΑΝΑΠΤΥΞΗ ΚΑΙ ΑΞΙΟΠΟΙΗΣΗ ΙΚΑΝΟΤΗΤΩΝ ΑΝΘΡΩΠΙΝΟΥ ΔΥΝΑΜΙΚΟΥ - ΕΝΕΡΓΟΣ ΚΟΙΝΩΝΙΚΗ ΕΝΣΩΜΑΤΩΣΗ	900.000	900.000	100,0%	2	900.000	100,0%		0	3	900.000	100,0%	2	451.861	50,2%	0	0	0,0%
Θ.Σ 9	Πρωώθηση της κοινωνικής ένταξης και καταπολέμηση της φτώχειας και κάθε διάκρισης	900.000	900.000	100,0%	2	900.000	100,0%		0	3	900.000	100,0%	2	451.861	50,2%	0	0	0,0%
Ε.Π. 9i	Ενεργητική ένταξη, μεταξύ άλλων και με σκοπό την πρωώθηση των ίσων ευκαιριών και της δραστήριας συμμετοχής και τη βελτίωση των δυνατοτήτων απασχόλησης	500.000	500.000	100,0%	1	500.000	100,0%		0	1	500.000	100,0%	1	251.861	50,4%	0	0	0,0%
Δράση 9i.ΟΧΕ.1	Κατάρτιση και απόκτηση εργασιακής/επαγγελματικής εμπειρίας ανέργων ευπαθών ομάδων μέσω πρακτικής άσκησης σε δυναμικούς τομείς της περιοχής παρέμβασης	–	500.000		1	500.000				1	500.000		1	251.861				
Ε.Π. 9iv	Βελτίωση της πρόσβασης σε οικονομικά προσιτές, βιώσιμες και υψηλής ποιότητας υπηρεσίες, συμπεριλαμβανομένων των υπηρεσιών υγειονομικής περίθαλψης και των κοινωνικών υπηρεσιών κοινής ωφέλειας	400.000	400.000	100,0%	1	400.000	100,0%		0	2	400.000	100,0%	1	200.000	50,0%	0	0	0,0%
Δράση 9iv.ΟΧΕ.1	Βελτίωση της πρόσβασης σε προνοιακές - κοινωνικές υπηρεσίες κοινής ωφέλειας	–	400.000		1	400.000				2	400.000		1	200.000				
ΑΠ2Β	ΥΠΟΔΟΜΕΣ ΥΠΟΣΤΗΡΙΞΗΣ ΑΝΘΡΩΠΙΝΟΥ ΔΥΝΑΜΙΚΟΥ	2.250.000	6.625.000	294,4%	4	5.577.000	247,9%		900.000	5	4.874.994	216,7%	2	567.984	25,2%	0	0	0,0%
Θ.Σ 9	Πρωώθηση της κοινωνικής ένταξης και καταπολέμηση της φτώχειας και κάθε διάκρισης	2.250.000	6.625.000	294,4%	4	5.577.000	247,9%		900.000	5	4.874.994	216,7%	2	567.984	25,2%	0	0	0,0%
Ε.Π. 9b	Παροχή στήριξης για τη φυσική, οικονομική και κοινωνική αναζωογόνηση υποβαθμισμένων κοινοτήτων εντός αστικών και αγροτικών περιοχών	2.250.000	6.625.000	294,4%	4	5.577.000	247,9%		900.000	5	4.874.994	216,7%	2	567.984	25,2%	0	0	0,0%
Δράση 9.β.1.ΟΧΕ	Αναβάθμιση Οικιστικού περιβάλλοντος Δήμων Ανατολικής Μάνης και Δυτικής Μάνης	–	4.700.000		3	4.977.000		ΟΧΕ16	900.000	4	4.274.994		1	100.946				
Δράση 9.β.2.ΟΧΕ	Κατασκευή / βελτίωση υποδομών άθλησης	–	1.925.000		1	600.000				1	600.000		1	467.037				
ΑΠ03	ΠΡΟΣΤΑΣΙΑ ΤΟΥ ΠΕΡΙΒΑΛΛΟΝΤΟΣ – ΜΕΤΑΒΑΣΗ ΣΕ ΜΙΑ ΟΙΚΟΝΟΜΙΑ ΦΙΛΙΚΗ ΣΤΟ ΠΕΡΙΒΑΛΛΟΝ	5.450.000	7.905.000	145,0%	7	7.798.118	143,1%		0	16	7.424.408	136,2%	5	1.421.011	26,1%	0	0	0,0%
Θ.Σ 6	Διαφύλαξη και προστασία του περιβάλλοντος και πρωώθηση της αποδοτικότητας των πόρων	5.450.000	7.905.000	145,0%	7	7.798.118	143,1%		0	16	7.424.408	136,2%	5	1.421.011	26,1%	0	0	0,0%
Ε.Π. 6a	Επενδύσεις στον τομέα των αποβλήτων, ώστε να ικανοποιηθούν οι απαιτήσεις του περιβαλλοντικού κεκτημένου της Ένωσης [...] υπερβαίνουν τις εν λόγω απαιτήσεις	2.008.800	3.150.000	156,8%	2	2.760.000	137,4%		0	3	3.152.080	156,9%	0	0	0,0%	0	0	0,0%
Δράση 6.α.1.ΟΧΕ	Διαχείριση οικιακών απορριμμάτων Δήμου Ανατολικής Μάνης	–	3.150.000		2	2.760.000				3	3.152.080							
Ε.Π. 6b	Επενδύσεις στον τομέα των υδάτων, ώστε να ικανοποιηθούν οι απαιτήσεις του περιβαλλοντικού κεκτημένου της Ένωσης [...] υπερβαίνουν τις εν λόγω απαιτήσεις	1.000.000	530.000	53,0%	1	463.118	46,3%		0	1	463.118	46,3%	0	0	0,0%	0	0	0,0%
Δράση 6b.ΟΧΕ.1	Έργα διαχείρισης/επεξεργασίας λυμάτων	–	530.000		1	463.118				1	463.118							
Ε.Π. 6c	Διατήρηση, προστασία, πρωώθηση και ανάπτυξη της φυσικής και πολιτιστικής κληρονομιάς	2.441.200	4.225.000	173,1%	4	4.575.000	187,4%		0	12	3.809.210	156,0%	5	1.421.011	58,2%	0	0	0,0%
Δράση 6.γ.1.ΟΧΕ	Βελτίωση, ανάδειξη, αναβάθμιση έργων πολιτιστικής κληρονομιάς	–	1.075.000		1	1.075.000				2	1.003.575		1	567.575				
Δράση 6.γ.2.ΟΧΕ	Ενίσχυση της ελκυστικότητας των χώρων φυσικής και πολιτιστικής κληρονομιάς και ανάδειξη της φυσική κληρονομιάς	–	1.350.000		2	1.700.000				6	1.018.600		3	198.723				
Δράση 6.γ.3.ΟΧΕ	Πρωώθηση - προβολή φυσικής και πολιτιστικής κληρονομιάς	–	1.800.000		1	1.800.000				4	1.787.035		1	654.713				
ΑΠ04	ΑΝΑΠΤΥΞΗ – ΕΚΣΥΓΧΡΟΝΙΣΜΟΣ – ΣΥΜΠΛΗΡΩΣΗ ΥΠΟΔΟΜΩΝ ΓΙΑ ΤΗΝ ΟΙΚΟΝΟΜΙΚΗ ΚΑΙ ΚΟΙΝΩΝΙΚΗ ΑΝΑΠΤΥΞΗ	2.500.000	2.700.000	108,0%	0	0	0,0%		0	0	0	0,0%	0	0	0,0%	0	0	0,0%
Θ.Σ 7	Πρωώθηση των βιώσιμων μεταφορών και της άρσης των προβλημάτων σε βασικές υποδομές δικτύων	2.500.000	2.700.000	108,0%	0	0	0,0%		0	0	0	0,0%	0	0	0,0%	0	0	0,0%
Ε.Π. 7b	Ενίσχυση της περιφερειακής κινητικότητας μέσω της σύνδεσης δευτερευόντων και τριτευόντων κόμβων με τις υποδομές ΔΕΔ-Μ, περιλαμβανομένων των πολυτροπικών κόμβων	2.500.000	2.700.000	108,0%	0	0	0,0%		0	0	0	0,0%	0	0	0,0%	0	0	0,0%
Δράση 7b.ΟΧΕ.1	Αναβάθμιση/ βελτίωση λιμενικών εγκαταστάσεων	–	700.000															
Δράση 7b.ΟΧΕ.2	Αναβάθμιση / βελτίωση προσβασιμότητας και ενίσχυση οδικής ασφάλειας	–	2.000.000															
ΣΥΝΟΛΟ	ΣΥΝΟΛΟ ΣΤΡΑΤΗΓΙΚΗΣ ΟΧΕ	12.100.000	19.130.000	158,1%	14	15.275.118	126,2%		900.000	59	14.859.807	122,8%	44	4.101.261	33,9%	0	0	0,0%
ΕΤΠΑ	ΕΤΠΑ	11.200.000	18.230.000	162,8%	12	14.375.118	128,3%		900.000	56	13.959.807	124,6%	42	3.649.400	32,6%	0	0	0,0%
ΕΚΤ	ΕΚΤ	900.000	900.000	100,0%	2	900.000	100,0%		0	3	900.000	100,0%	2	451.861	50,2%	0	0	0,0%

* Ως προς τον αντίστοιχο προϋπολογισμό της Στρατηγικής

ΕΠ "ΠΕΛΟΠΟΝΝΗΣΟΣ" 2014-2020

ΔΙΑΓΡΑΜΜΑ 1

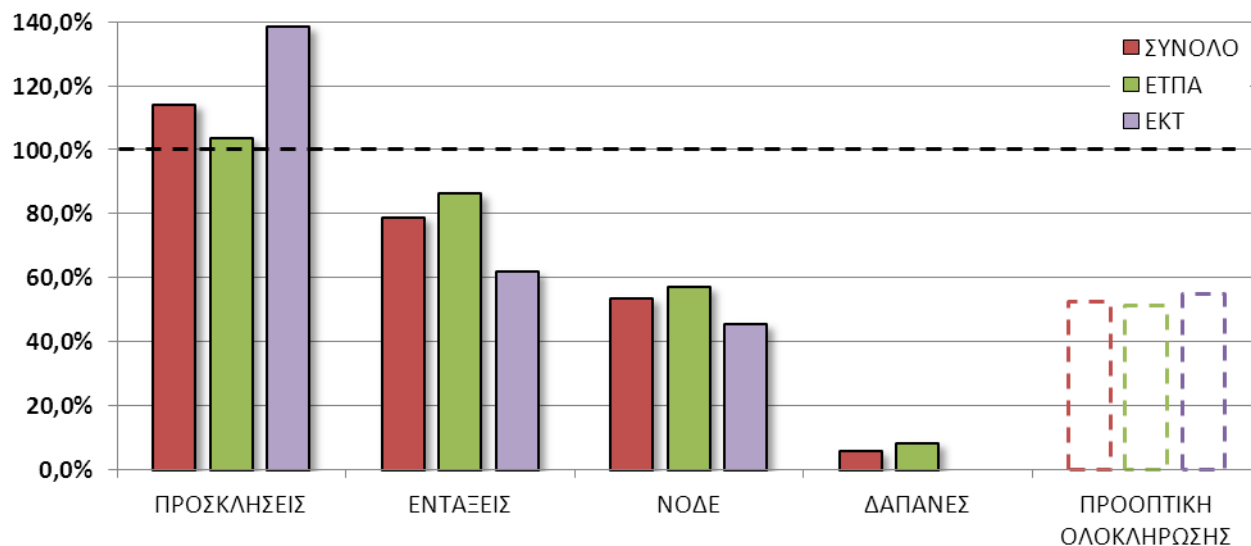
ΕΠΙΠΕΔΟ ΑΘΡΟΙΣΤΙΚΗΣ ΕΦΑΡΜΟΓΗΣ ΚΑΙ ΠΡΟΟΠΤΙΚΗ ΟΛΟΚΛΗΡΩΣΗΣ ΤΩΝ ΤΕΣΣΑΡΩΝ (4) ΣΤΡΑΤΗΓΙΚΩΝ ΧΩΡΙΚΗΣ ΑΝΑΠΤΥΞΗΣ



ΕΠ "ΠΕΛΟΠΟΝΝΗΣΟΣ" 2014-2020

ΔΙΑΓΡΑΜΜΑ 1.1

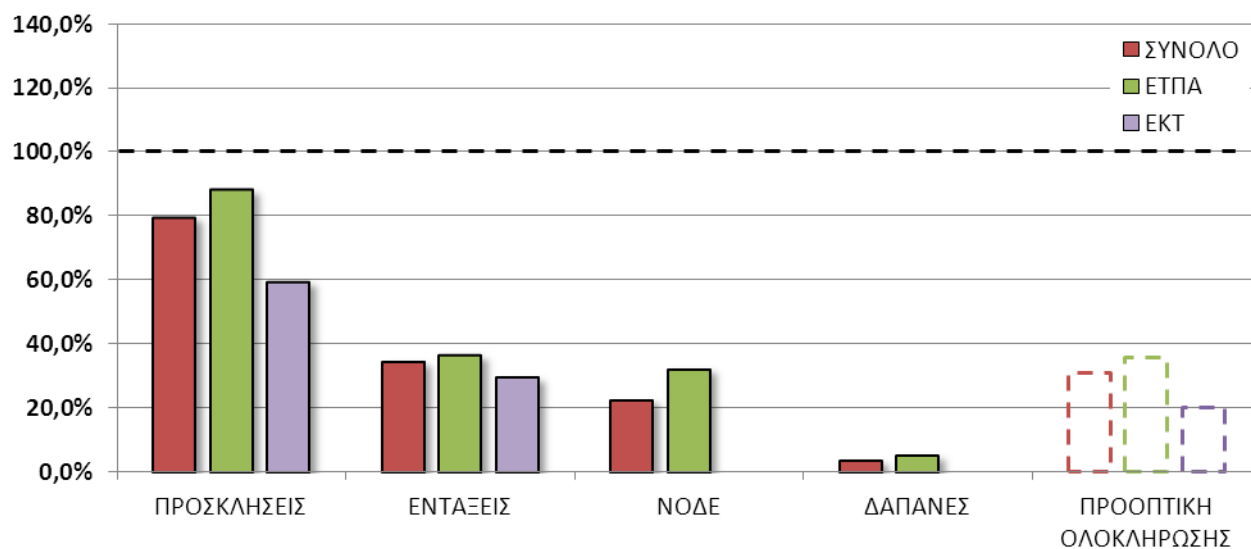
ΕΠΙΠΕΔΟ ΕΦΑΡΜΟΓΗΣ ΚΑΙ ΠΡΟΟΠΤΙΚΗ ΟΛΟΚΛΗΡΩΣΗΣ ΣΤΡΑΤΗΓΙΚΗΣ ΒΑΑ ΔΗΜΟΥ ΚΑΛΑΜΑΤΑΣ



ΕΠ "ΠΕΛΟΠΟΝΝΗΣΟΣ" 2014-2020

ΔΙΑΓΡΑΜΜΑ 1.2

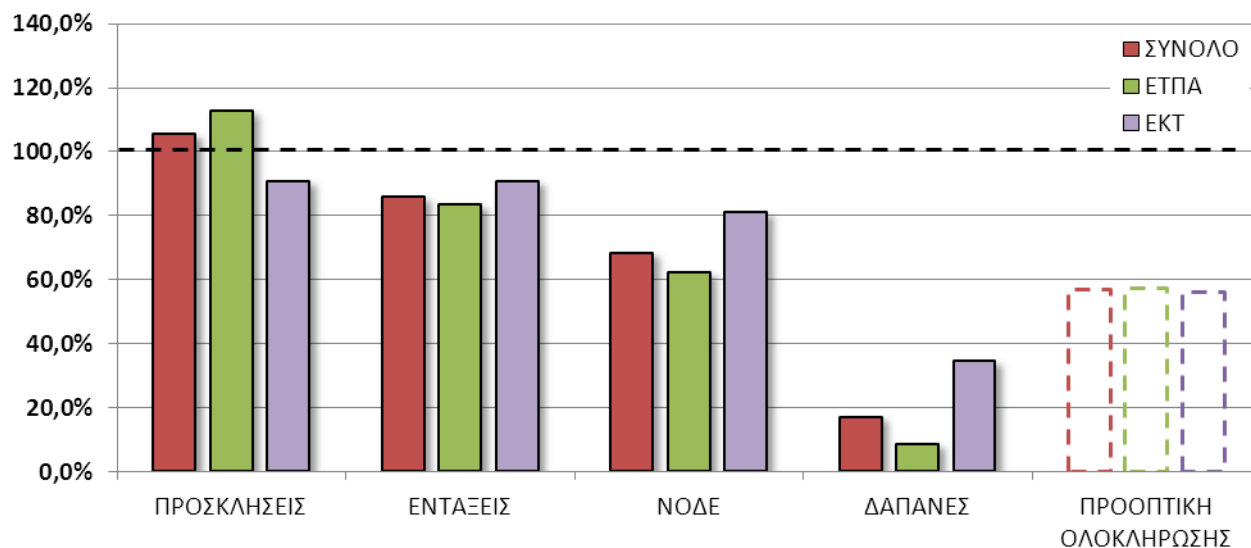
ΕΠΙΠΕΔΟ ΕΦΑΡΜΟΓΗΣ ΚΑΙ ΠΡΟΟΠΤΙΚΗ ΟΛΟΚΛΗΡΩΣΗΣ ΣΤΡΑΤΗΓΙΚΗΣ ΒΑΑ (ΔΗΜΩΝ ΑΡΓΟΥΣ-ΜΥΚΗΝΩΝ ΚΑΙ ΝΑΥΠΛΙΕΩΝ)



ΕΠ "ΠΕΛΟΠΟΝΝΗΣΟΣ" 2014-2020

ΔΙΑΓΡΑΜΜΑ 1.3

ΕΠΙΠΕΔΟ ΕΦΑΡΜΟΓΗΣ ΚΑΙ ΠΡΟΟΠΤΙΚΗ ΟΛΟΚΛΗΡΩΣΗΣ ΣΤΡΑΤΗΓΙΚΗΣ ΤΑΠΤοΚ «ΑΡΚΑΔΙΑ 2020»



ΕΠ "ΠΕΛΟΠΟΝΝΗΣΟΣ" 2014-2020

ΔΙΑΓΡΑΜΜΑ 1.4

ΕΠΙΠΕΔΟ ΕΦΑΡΜΟΓΗΣ ΚΑΙ ΠΡΟΟΠΤΙΚΗ ΟΛΟΚΛΗΡΩΣΗΣ ΣΤΡΑΤΗΓΙΚΗΣ ΟΧΕ ΜΑΝΗΣ

